

A-A

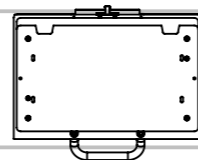
OBERFLÄCHE		MABSTAB:1:2	GEWICHT
MATERIAL		ABMESSUNG	
GEZEICHNET	10.01.2014	NAME	Ulrike
KONTROLLIERT		BESCHREIBUNG	LHSWK-F
NORM		ZEICHNUNGS-/AUFTRAGSNR.	M11-01601
ATX		ATX-Nummer	100941
			A2

POS-NR.	Menge	Beschreibung	ZEICHNUNGS-NR. ATX-NR.	Bestellbezeichnung	Abmessung	Material	Hersteller
1	1	Pinträger LHSWK-F	E02-00054		248x164,7x10	CEM1 Kern gelb, Oberfläche weiß	intern
2	1	Boardträger LHS-F	E03-00019		240x150x5	CEM1 Kern gelb, Oberfläche schwarz	intern
3	1	Niederhalteplatte LHS-F	E04-00018		240x140x10	Plexiglas ESD	intern
4	1	Nadelschutzplatte LHSWK-F	E90-00855		245x157,5x3	GFK-ESD grün, Oberfläche schwarz	intern
5	1	Kontaktscheibe	E90-00010		Ø10,4x1,5	Messing CuZn37	extern
6	4	Niederhalter 35 mm	E90-00109			Aluminium	
7	4	Druckfeder	440031	0,9x9,9x16,5			Knörzer
8	4	DU-Buchse 5 x 7 x 5	445007	0505DU		Material <nicht festgelegt>	Glacier
9	1	Tappex Gewindeeinsatz M3 Typ 4	412007	004M3		Messing CuZn37	KVT
10	4	Abstandshalter Metall IG/IG M3x45 SW5,5	430025	18H292		Stahl verzinkt	Bürklin
11	1	Doppelkugelschnapper Teil1	221193-01	K0583.50		Material <nicht festgelegt>	Kipp
12	1	Bügelgriff	330001	GN425.1-10-88-CR		Material <nicht festgelegt>	Ganter
13	1	Federleiste 96 pol, gerade	525009	09032966821		Material <nicht festgelegt>	Harting
14	2	Montageblock	221057	17H912		Messing CuZn37	Bürklin
15	2	Zylinderschraube	ISO 4762 M3 x 10 --- 10C			Stahl verzinkt	



ZEICHNUNGS-/AUFTRAGSNR.

M11-01601



BESCHREIBUNG:

LHSWK-F

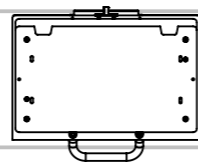
	DATUM	NAME
ERSTELLT	10.01.2014	Ulrike
KONTROLLIERT		

POS-NR.	Menge	Beschreibung	ZEICHNUNGS-NR. ATX-NR.	Bestellbezeichnung	Abmessung	Material	Hersteller
16	16	Zylinderschraube	ISO 4762 M3 x 12 --- 12C			Stahl verzinkt	
17	2	Zylinderschraube	ISO 4762 M5 x 16			Stahl verzinkt	
18	2	Senkschraube	ISO 10642 - M3 x 25 -- - 18N				
19	1	Flanschkopfschraube	ISO 7380 FL M3 x 6			Material <nicht festgelegt>	
20	2	Vierkantmutter	DIN 562 M3			Material <nicht festgelegt>	
21	2	Zylinderstift	ISO 8734 - 5 x 50			Edelstahl 1.4305	
22	2	Zylinderstift	ISO 8735 - 5 x 50			Material <nicht festgelegt>	



ZEICHNUNGS-/AUFTRAGSNR.

M11-01601



BESCHREIBUNG:

LHSWK-F

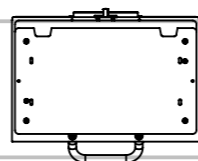
	DATUM	NAME
ERSTELLT	10.01.2014	Ulrike
KONTROLLIERT		

POS-NR.	Menge	Beschreibung	Description	ZEICHNUNGS-NR.	ATX-NR.
1	1	Pinträger LHSWK-F	pin plate LHSWK-F	E02-00054	
2	1	Boardträger LHS-F	moving plate LHS-F	E03-00019	
3	1	Niederhalteplatte LHS-F	push down plate LHS-F	E04-00018	
4	1	Nadelschutzplatte LHSWK-F	pin protect plate LHSWK-F	E90-00855	
5	1	Kontaktscheibe	contact disc	E90-00010	
6	4	Niederhalter 35 mm	holding down clamp	E90-00109	
7	4	Druckfeder	pressure spring	440031	
8	4	DU-Buchse 5 x 7 x 5	DU-bushing	445007	
9	1	Tappex Gewindeeinsatz M3 Typ 4	Thread insert M3 Typ 4	412007	
10	4	Abstandshalter Metall IG/IG M3x45 SW5,5	spacer bolt metal IT/IT M3x45 SW5,5	430025	
11	1	Doppelkugelschnapper Teil1	double ball latch	221193-01	
12	1	Bügelgriff	U-handle	330001	
13	1	Federleiste 96 pol, gerade	female multipoint connector	525009	
14	2	Montageblock	mounting bracket	221057	
15	2	Zylinderschraube	cylinder screw	ISO 4762 M3 x 10 --- 10C	



ZEICHNUNGS-/AUFTRAGSNR.

M11-01601



BESCHREIBUNG:

LHSWK-F

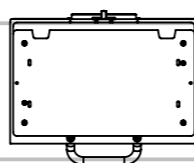
	DATUM	NAME
ERSTELLT	10.01.2014	Ulrike
KONTROLLIERT		

POS-NR.	Menge	Beschreibung	Description	ZEICHNUNGS-NR. ATX-NR.
16	16	Zylinderschraube	cylinder screw	ISO 4762 M3 x 12 --- 12C
17	2	Zylinderschraube	cylinder screw	ISO 4762 M5 x 16
18	2	Senkschraube	counter sunk screw	ISO 10642 - M3 x 25 --- 18N
19	1	Flanschkopfschraube	screw	ISO 7380 FL M3 x 6
20	2	Vierkantmutter	square nut	DIN 562 M3
21	2	Zylinderstift	dowel pin	ISO 8734 - 5 x 50
22	2	Zylinderstift	dowel pin	ISO 8735 - 5 x 50



ZEICHNUNGS-/AUFTRAGSNR.

M11-01601



BESCHREIBUNG:

LHSWK-F

	DATUM	NAME
ERSTELLT	10.01.2014	Ulrike
KONTROLLIERT		

Bausatz LHSWK-F

M 1:1

