



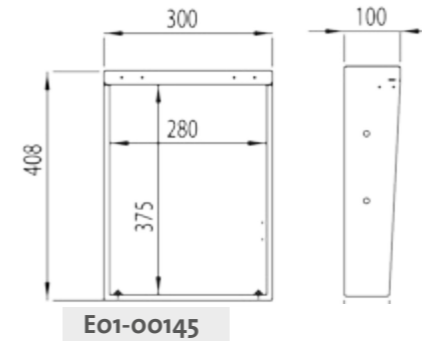
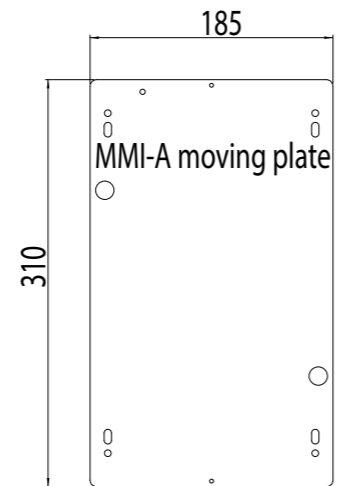
Produktfläche

Standardgehäuse

Hohes Gehäuse

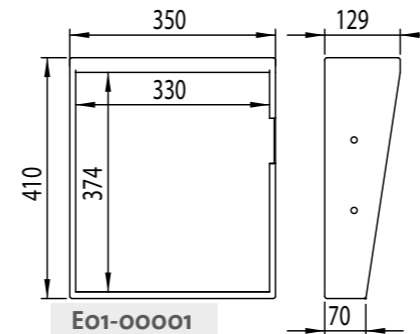
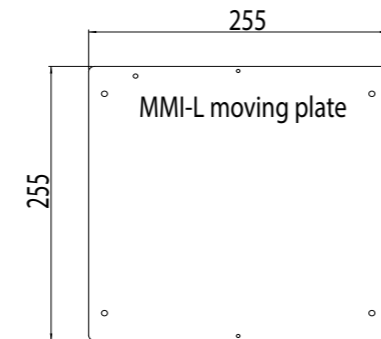
Standard - 1200 N (max. 600 Nadeln á 2N)

Bestellnummer	Bezeichnung	Boardträger	Standardgehäuse
100683	MMI-A	185 x 310	E01-00145



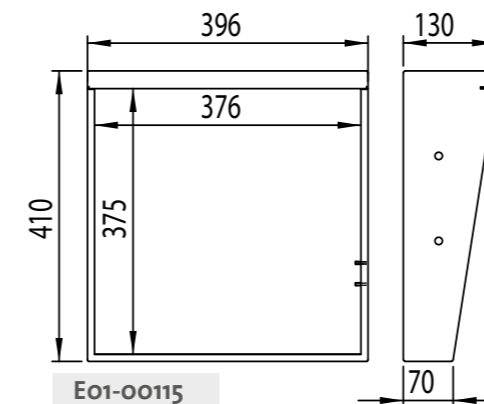
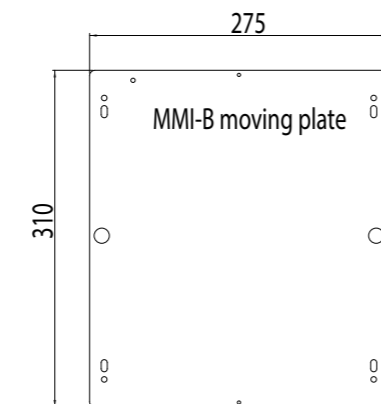
Standard - 400 N (max. 200 Nadeln á 2N)

Bestellnummer	Bezeichnung	Boardträger	Standardgehäuse
100660	MMI-L light	255 x 255	E01-00001



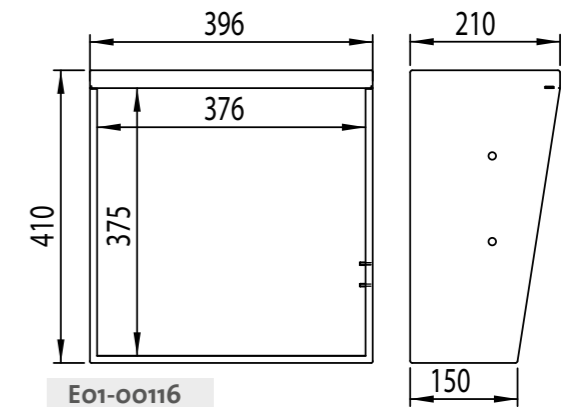
Standard - 1200 N (max. 600 Nadeln á 2N)

Bestellnummer	Bezeichnung	Boardträger	Standardgehäuse
100639	MMI-B	275 x 310	E01-00115



Verstärkt - 1600 N (max. 800 Nadeln á 2N)

Bestellnummer	Bezeichnung	Boardträger	Standardgehäuse
100642	MMI-BV	275 x 310	E01-00115





Standard - 1200 N (max. 600 Nadeln á 2N)

Bestellnummer	Bezeichnung	Boardträger	Standardgehäuse
100640	MMI-C	445 x 310	E01-00117

Verstärkt - 1600 N (max. 800 Nadeln á 2N)

Bestellnummer	Bezeichnung	Boardträger	Standardgehäuse
100641	MMI-CV	445 x 310	E01-00117

Standard - 1200 N (max. 600 Nadeln á 2N)

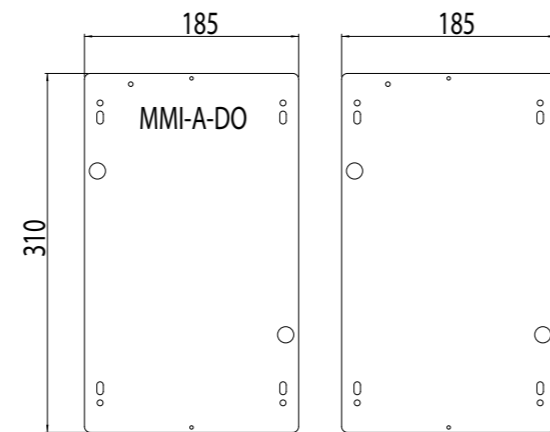
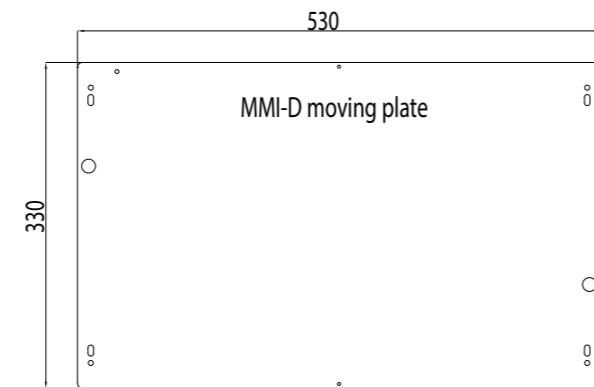
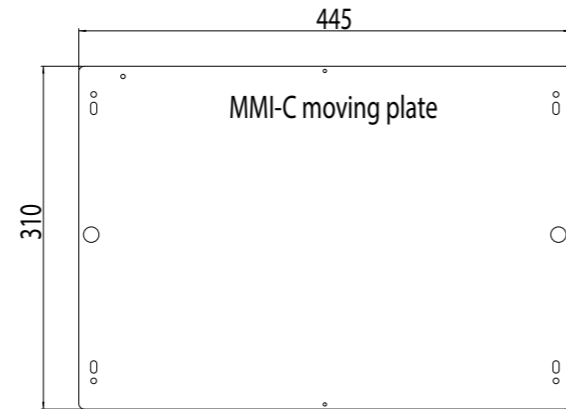
Bestellnummer	Bezeichnung	Boardträger	Standardgehäuse
100668	MMI-D	530 x 330	E01-00125

Verstärkt - 1600 N (max. 800 Nadeln á 2N)

Bestellnummer	Bezeichnung	Boardträger	Standardgehäuse
100669	MMI-DV	530 x 330	E01-00125

Verstärkt - 1200 N (max. 600 Nadeln á 2N)

Bestellnummer	Bezeichnung	Boardträger	Standardgehäuse
100659	MMI-A-DO	185 x 310	E01-00117



Produktfläche

Standardgehäuse

Hohes Gehäuse

