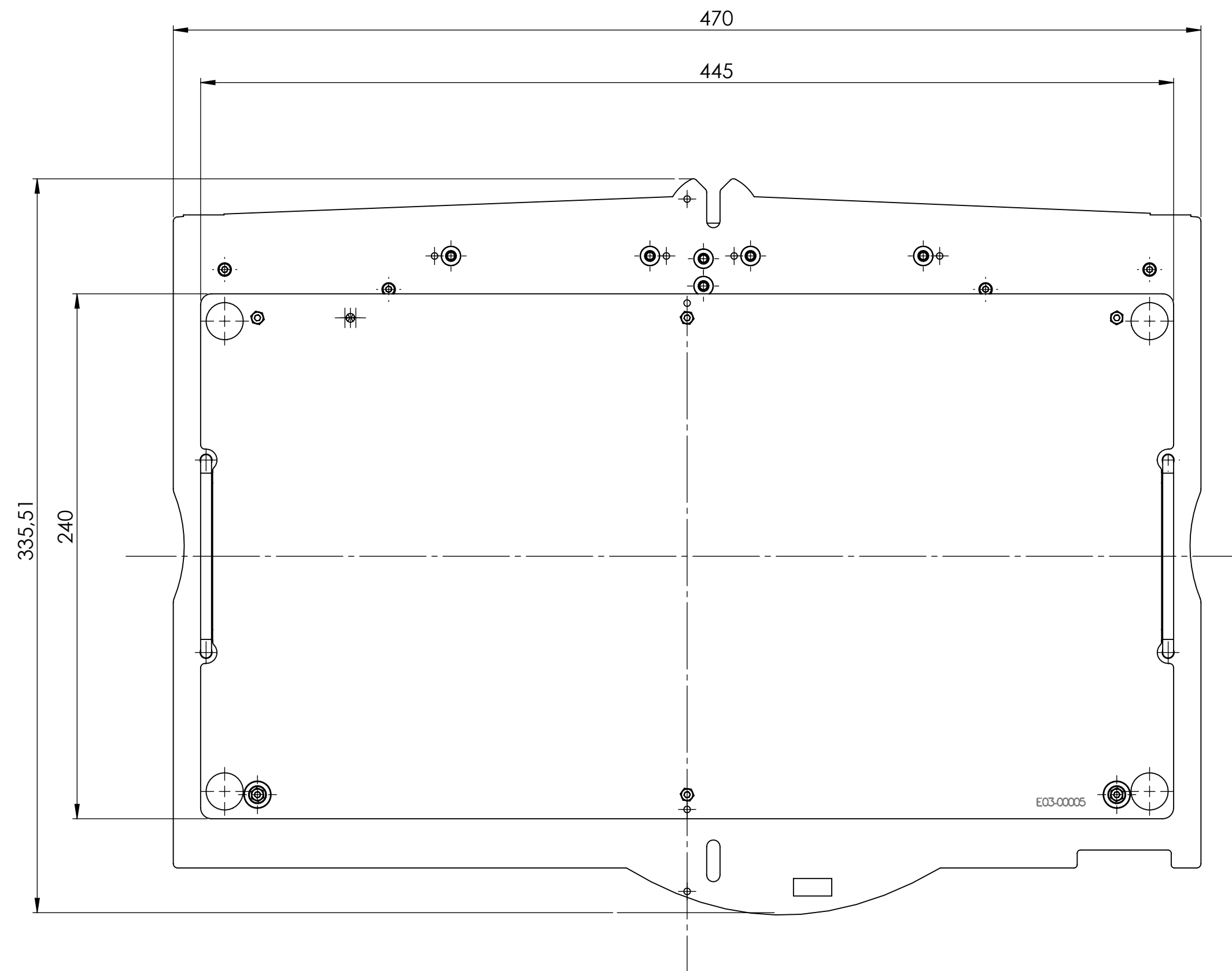
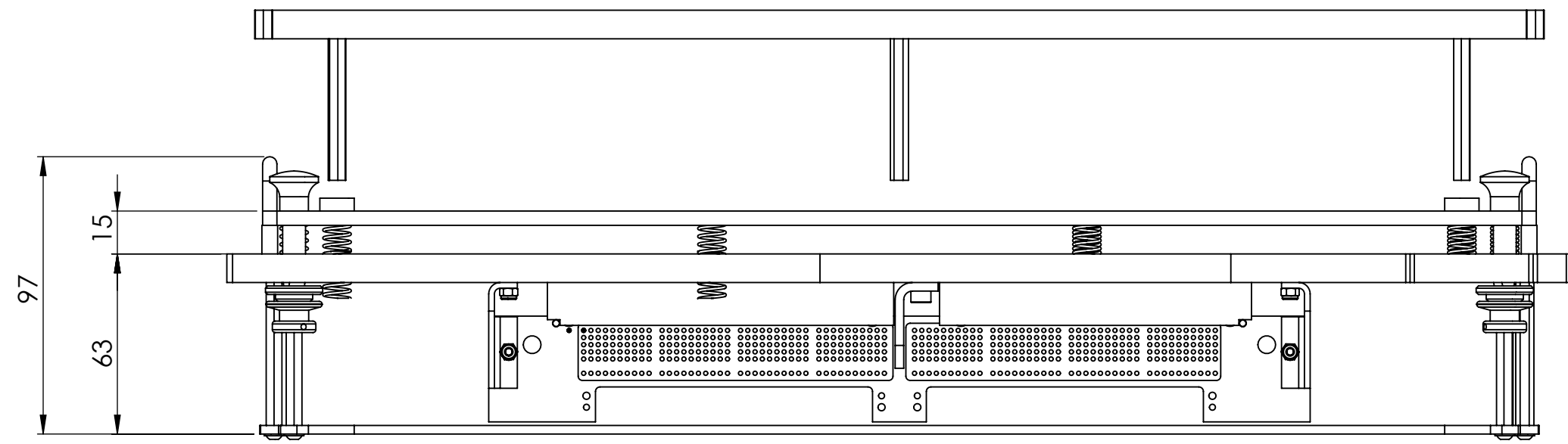
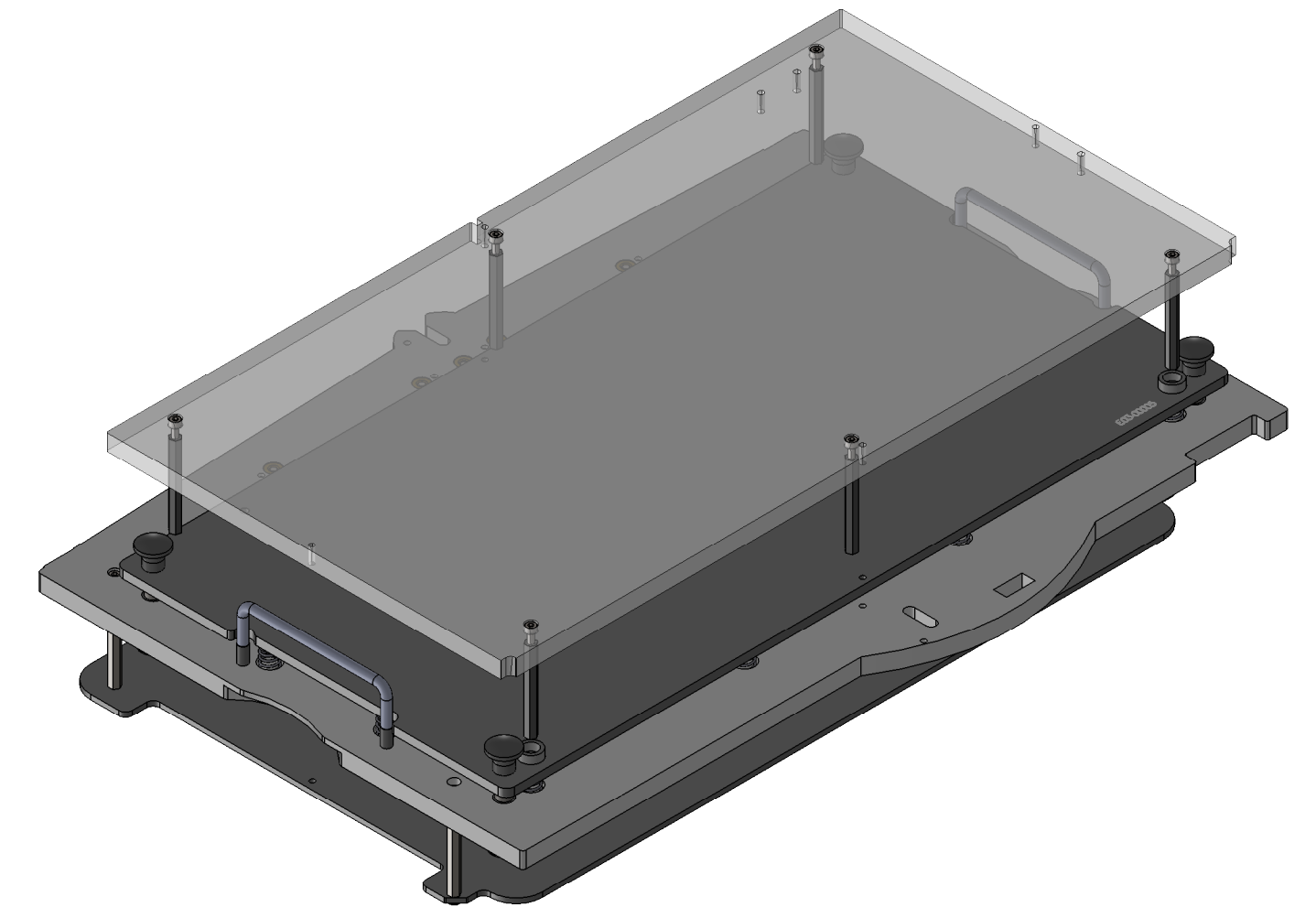
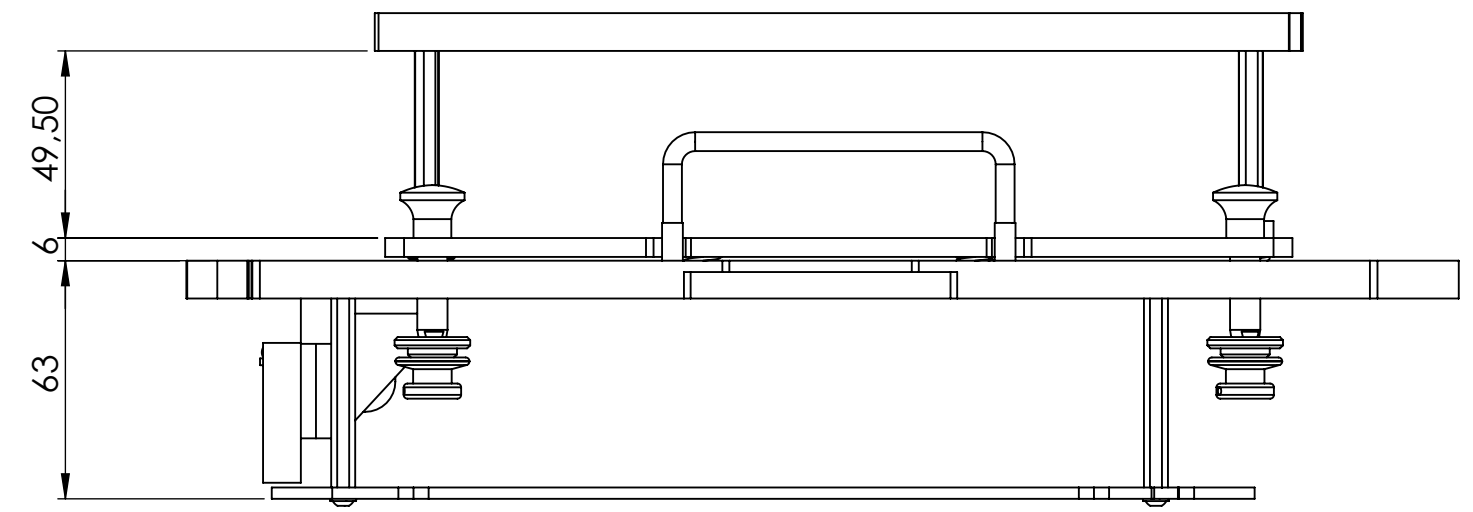


Anfang Linearhub



Kontaktierstellung



OBERFLÄCHE		MABSTAB:1:2	GEWICHT
MATERIAL		ABMESSUNG	
GEZEICHNET	24.02.2021	NAME	Stefanie
KONTROLLIERT		BESCHREIBUNG	
NORM		MEWK-B	
ZEICHNUNGS-/AUFTRAGSNR.		M03-02601	
			A2



Menge	Description	Beschreibung	ZEICHNUNGS-NR. NR.	ATX-	Bestellbezeichnung	Abmessung	Material
1	pin plate MEWK-B	Pinträger MEWK-B	E02-00007			470x341,5x10	CEM1 Kern gelb, Oberfläche weiß
1	moving plate MEWK-B	Boardträger MEWK-B	E03-00005			445x240x5	CEM1 Kern gelb, Oberfläche schwarz
1	push down plate MEWK-B	Niederhalteplatte MEWK-B	E04-00005			450,5x245,5x10	Plexiglas ESD
1	needle guard	Nadelschutz	E90-00086			447x259,2x3	CEM1 Kern gelb, Oberfläche schwarz
4	distance bolt 50mm	Abstandsbolzen 50mm	E90-00685			SW5,5x50	Stahl
4	guiding bolt	Führungsbolzen mit Loxx-Verschluss (früher Tenax)	B03-50016				
1	interface K101	Schnittstelle K101	B11-0001K				
6	distance bolt 49,5mm	Abstandsbolzen 49,5mm	E90-00545			SW5,5x49,5	Messing CuZn37
2	bow-type handle	Bügelgriff ohne Rosette	330002-01		ST-05.088.22		Material <nicht festgelegt>
4	distance bush	Distanzhülse	432000		18H5005		Aluminium
2	bushing	Abstandshülse	270768		002-12-8,2-7		Material <nicht festgelegt>
12	pressure spring	Druckfeder	440031		0,9x9,9x16,5		
4	bushing 8x10x10	DU-Buchse 8x10x10	445012		PAP 0810 P10		
9	cylinder screw	Zylinderschraube	ISO 4762 M3 x 12 --- 12C				Stahl verzinkt
4	flange head screw	Flanschkopfschraube	ISO 7380 FL M3 x 8				Stahl verzinkt



ZEICHNUNGS-/AUFTRAGSNR.

M03-02601

Stücklistenart



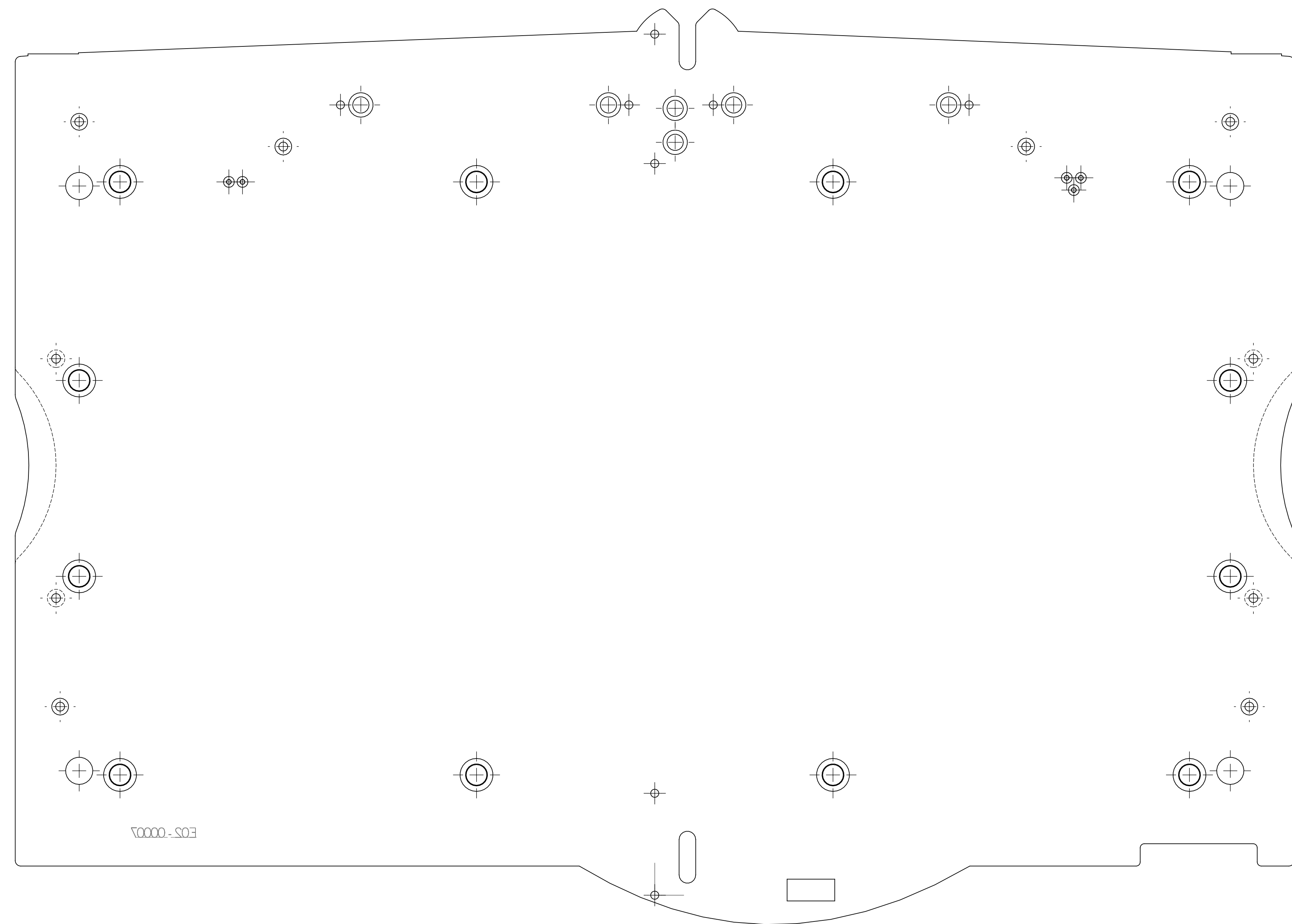
Stückliste-1

BESCHREIBUNG:

MEWK-B

	DATE	NAME
ERSTELLT	24.02.2021	Stefanie
KONTROLLIERT		

Blatt 2 von 3



Allgemeintoleranzen ISO 2768-mK	Zeichfläche		MABSTAB: 1:1	GEWICHT
	www.CSM1.com.gmbh, Oberfläche weiß		Abstände: 470x341,5x10	
	DATEI	NAME	BESCHREIBUNG	
	24.02.2021	Infofor	Bausatz MEWK-B	
			ZEICHNUNGSPROJEKT	
			M03-02601	
			202237	

